











Anschlussplan:

Bez.		Farbe	von/nach bzw. Funktion
31	???		zu Masseanschluss
31	???		???
30	???		von S1/9 - Sicherungskasten Links Dauer Plus direkt von der Batterie nicht Abgesichert
50	???		nach Starttaster ??? Zündstellung ???
49a	grün/schwarz - OK		von E3/49a-2 - Warnblinkschalter
R	grün/schwarz - OK		nach E3/R-1 - Warnblinkschalter
L	schwarz mit grauen Streifen - OK		nach E3/R-1 - Warnblinkschalter
S	weiß/braun - OK		nach J/S - Fernlichtrelais Fernlichttaster
S-	braun ???		nach H1/S- - Hupe
15	???		???