
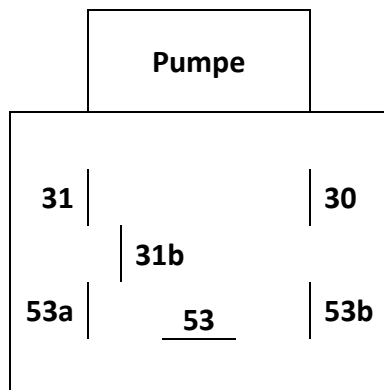








E - Scheibenwischerschalter
 Fahrzeugtyp: Bundeswehr



Ansicht von hinten/Anschlussseite

Anschlussplan:

| Bez. | Farbe | von/nach bzw. Funktion |
|------|-----------------------------|--|
| 30 | ??? |  von S1/1 - Sicherungskasten links geschaltet Plus |
| 31 | ???? |  1: nach V/??? - Wischermotor Masse 2: nach Masseanschluss |
| 31b | braun/schwarz |  nach V/??? - Wischermotor geschaltet Masse über Schalter |
| 53 | schwarz |  |
| 53a | violett/schwarz |  nach V/??? - Wischermotor erste Geschwindigkeit |
| 53b | schwarz mit gelben Streifen |  nach V/??? - Wischermotor zweite Geschwindigkeit |