





Ansicht von unten/Anschlussseite

Bez.	Farbe		von/nach bzw. Funktion
15	rot/schwarz		von s1/1-1 - Sicherungskasten Links geschaltet Plus - <b>Lieber Brücke nach 30</b> Freischaltung/Aktivierung des Warnblinkschalters
30	rot/schwarz		von J/30-1 - Fernlichtrelais Spannungsversorgung des Schalters
31	braun		nach Masseanschluss
49a	1: blau 2: grün/schwarz		1: von J1/49a - Blinkrelais 2: nach H/49a - Lenkstock
49+	weiß		nach J1/49 - Blinkrelais
54			nicht belegt
54f			nicht belegt
R	1: grün/schwarz 2: grün/schwarz		1: von H/R - Lenkstock 2: nach Verteiler Blinker Rechts
L	1: schwarz mit grauen Streifen 2: weiß/schwarz		1: von H/L - Lenkstock 2: nach Verteiler Blinker Links
K	---	---	Kontrollleuchte